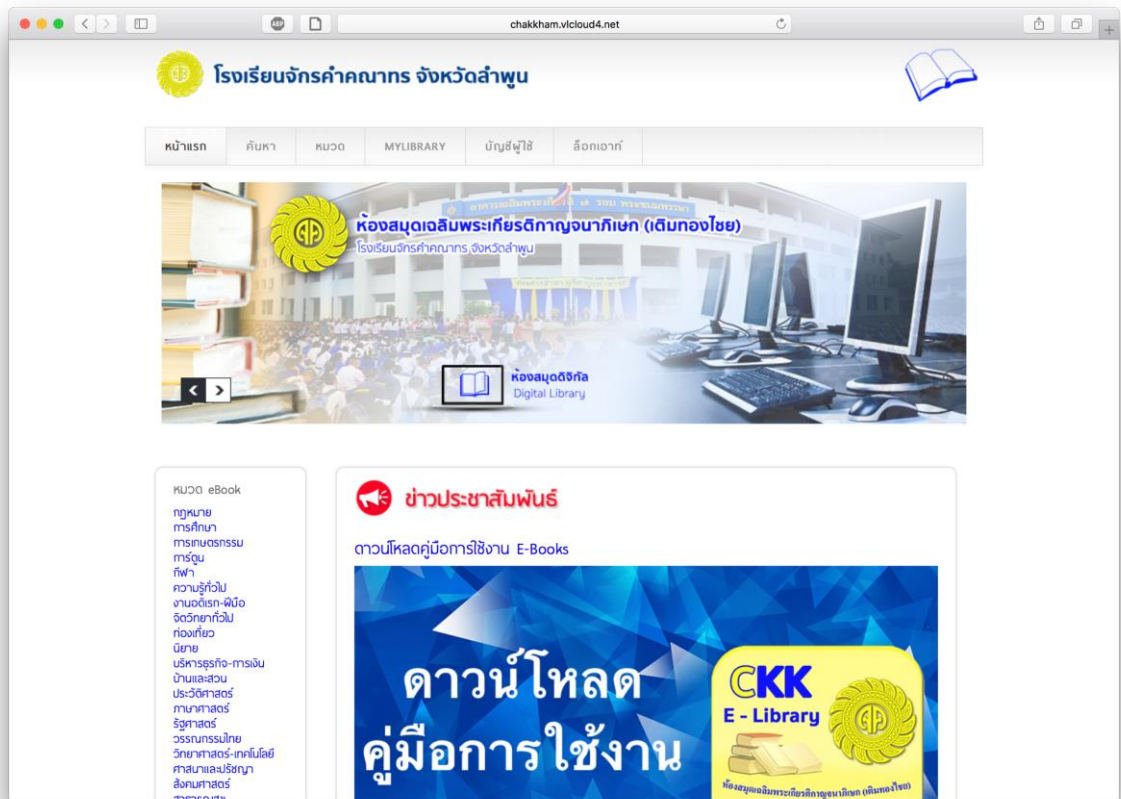
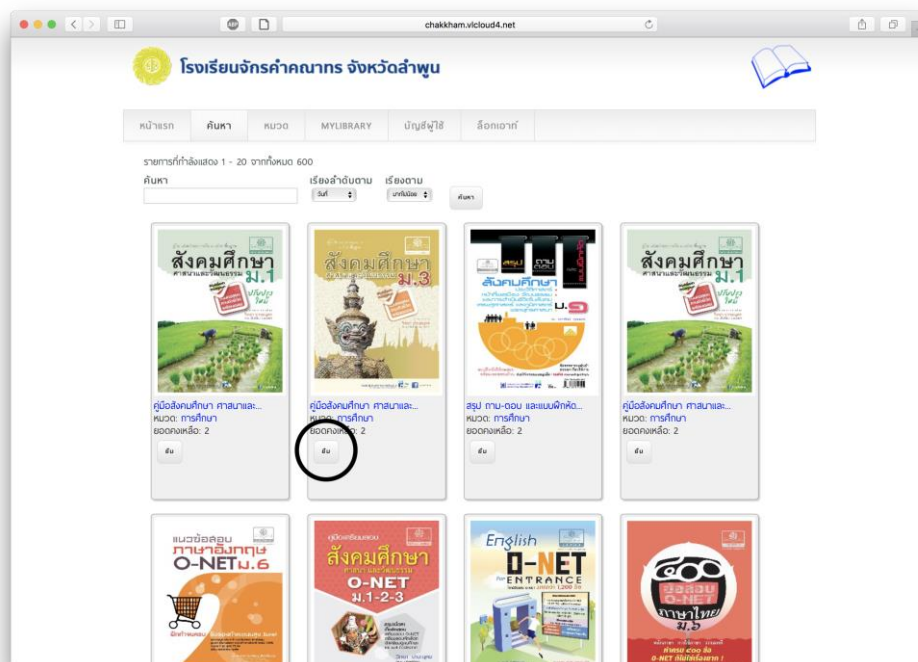


ขั้นตอนการใช้งานสำหรับผู้ทั่วไป

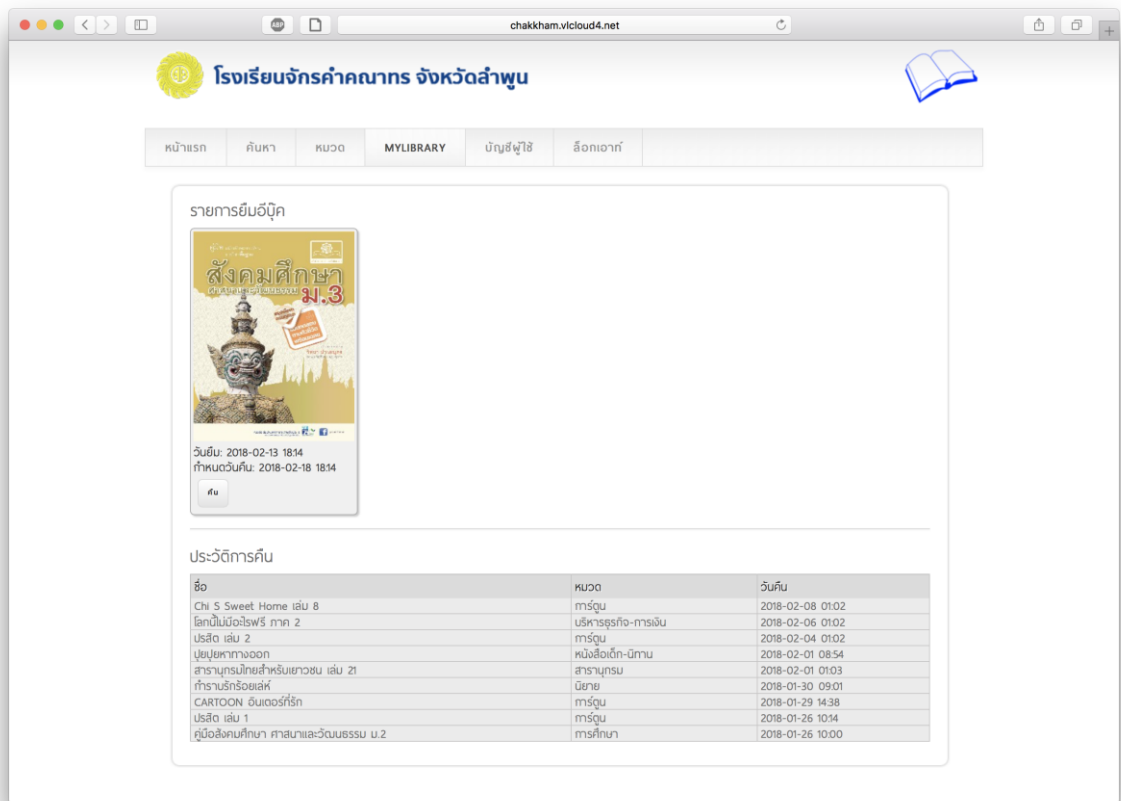
1. เปิดเว็บไซต์ห้องสมุดดิจิทัล chakkham.vlcloud4.net
2. Login ด้วย username และ password ที่ได้รับจากห้องสมุด



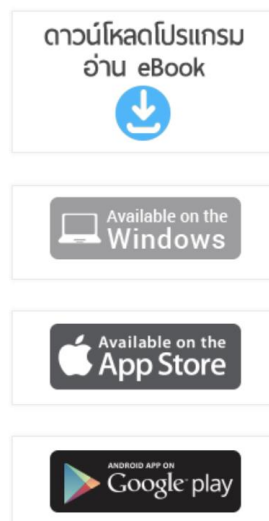
3. ค้นหาหนังสือที่ต้องการ และกดยืม



4. หนังสือที่ถูกยืม จะปรากฏในเมนู MYLIBRARY ในนี้สามารถจัดการรายการหนังสือที่ยืมไปได้ทั้งหมด

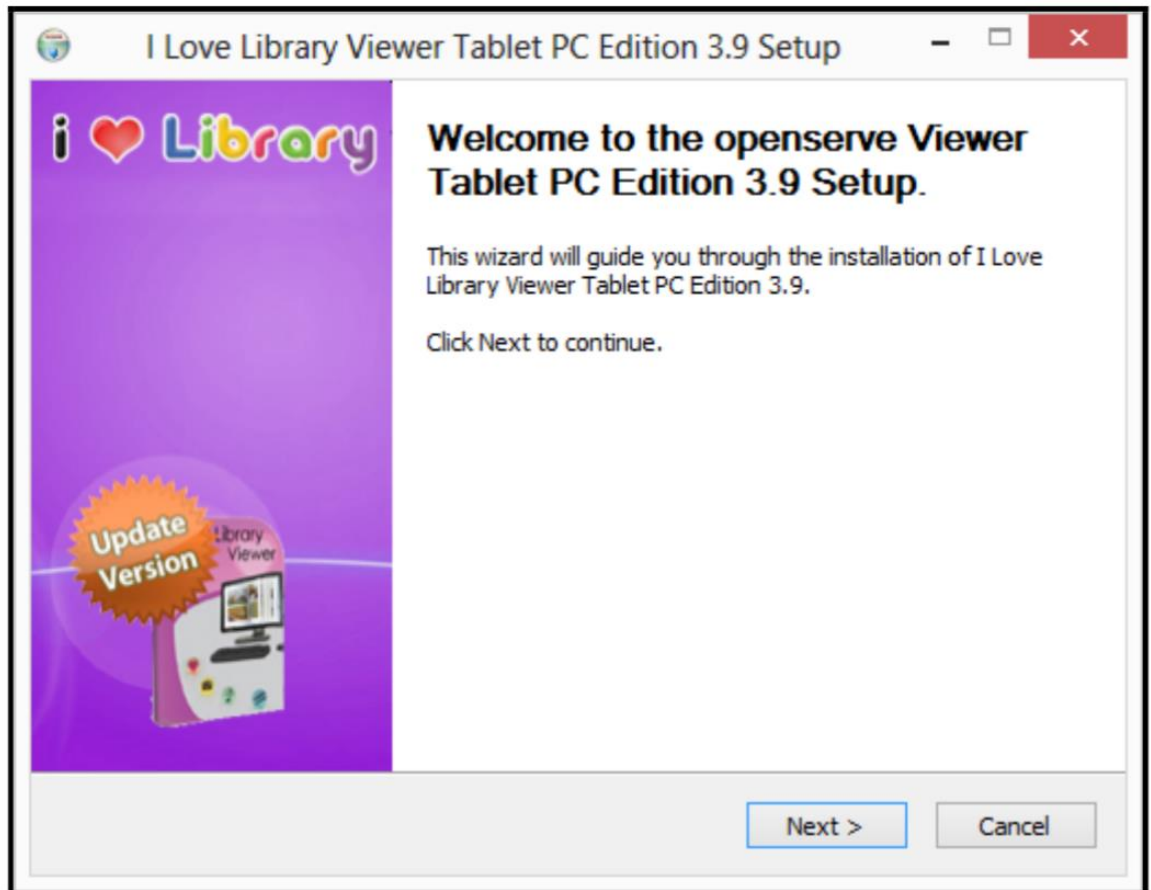


5. การอ่านสามารถทำได้หลายวิธี การอ่านออนไลน์จากหน้าเว็บไซต์จะอ่านได้เฉพาะตัวอย่างเพียงไม่กี่หน้าเท่านั้น หากต้องการอ่านฉบับเต็ม ให้โหลดโปรแกรมสำหรับอ่าน ซึ่งโปรแกรมรองรับทั้ง Windows, Android และ iOS ในหน้าเว็บแรก เมนูซ้ายมือ

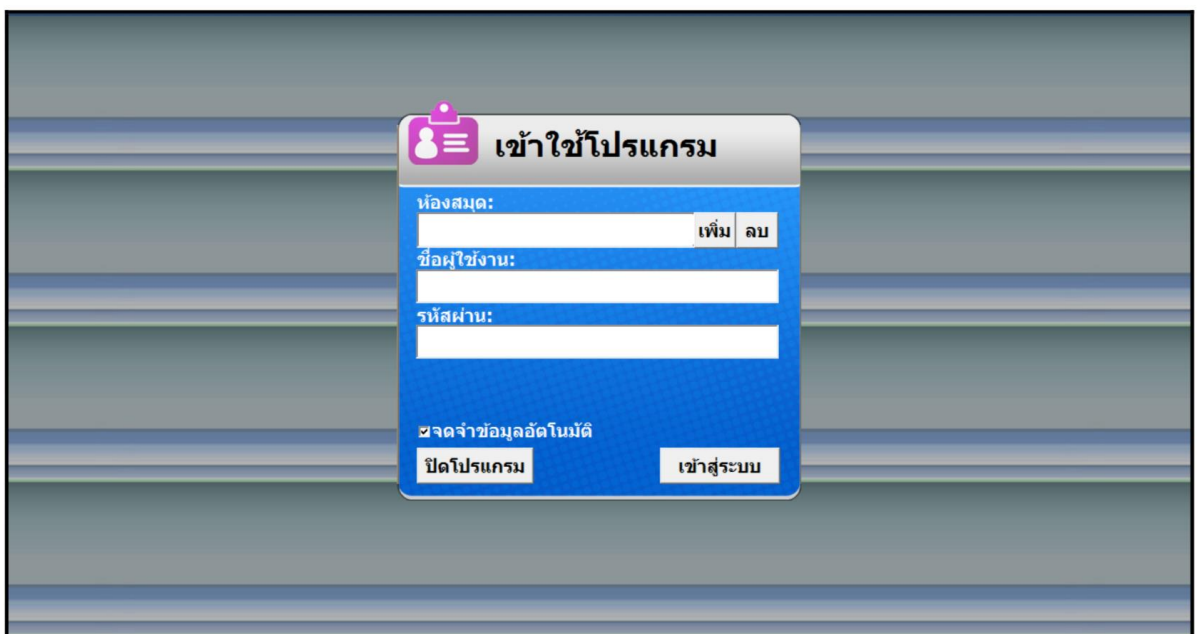


การอ่านในระบบ Windows


1. ดาวน์โหลดโปรแกรม I love library ได้จากเมนูหน้าเว็บไซต์ ซ้ายมือ หลังจากนั้นจึงทำการติดตั้งโปรแกรม



2. เปิดโปรแกรม โดยใช้ username และ password ชุดเดียวกับที่กรอกเข้าหน้าเว็บไซต์



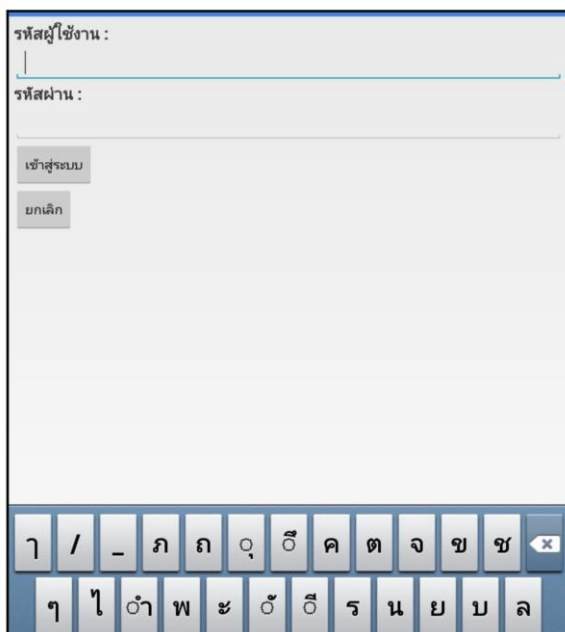
3. โปรแกรมจะทำการดึงหนังสือที่ถูกยืมออกมา เมื่อดาวนโหลดหนังสือเสร็จแล้วจึงสามารถเปิดอ่านได้ตามปกติ



การอ่านใน Android และ iOS

การอ่านในทั้งสองระบบจะใช้หลักการเดียวกันคือต้องทำการดาวนโหลดโปรแกรมสำหรับอ่านก่อน โดยเลือกโปรแกรม “Chakkham Khanathon” ใน Google Play Store สำหรับ Android และ App Store สำหรับ iOS

เมื่อติดตั้งโปรแกรมแล้วทำการ login โดยใช้ username และ password เดียวกัน (รูปซ้าย)



จากนั้นจึงจะพบกับรายการหนังสือที่ถูกยืมออกมา (รูปขวา) จากตรงนี้จะสามารถกดอ่านหนังสือแต่ละเล่มได้